

Cuisson modulaire thermaline 90 - 2 feux Top, 1 Coté, Dossieret

REPÈRE # _____

MODELE # _____

NOM # _____

SIS # _____

AIA # _____



589069 (MCGDABEOP0)

Thermaline 900 - 2 FEUX
VIFS TOP, , TRAVAIL SUR 1
COTE, DOSSERET

Description courte

Repère No.

Elément conçu conformément à la norme DIN 18860_2 avec une façade en retrait de 20 mm. Cadre intérieur pour solidité extrême de 2 mm et 3 mm en 1.4301 (AISI 304). Plan de travail de 2mm en 1.4301 (AISI 304). Surface plate, facile à nettoyer. Système de connexion THERMODUL créant une surface de travail sans obstacle lorsque les Eléments sont connectés ensemble, évitant ainsi à la saleté d'entrer. 2 brûleurs au gaz avec combustion optimisée, dispositif de sécurité des flammes, vanne manuelle et sécurité par thermocouple et flamme principale protégée. Brûleur à triple circuit en « fleur » avec design anti-obstruction. Les vannes de gaz manuelles permettent un contrôle précis de l'intensité des flammes. Grand support de casserole en fonte allongé au centre pouvant accueillir différentes tailles de récipient. Plateau de déversement plat avec coins arrondis et orifice de vidange. Manettes en métal avec une partie en silicone hygiénique « souple » pour faciliter la manipulation et le nettoyage. Certification IPX4 relative à la résistance à l'eau. Configuration : 1 côté fonctionnel, Top, avec dossieret.

Caractéristiques principales

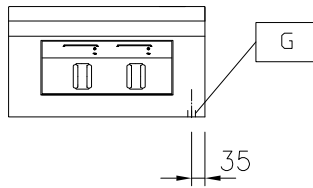
- Dispositif de sécurité des flammes sur chaque brûleur évitant toute extinction accidentelle de la flamme.
- Grand support de casserole en fonte allongé au centre pouvant soutenir les plus grands comme les plus petits récipients.
- Vannes de gaz manuelles avec des positions haute et basse fixes pour un contrôle précis de l'intensité des flammes.
- Les récipients peuvent être facilement déplacés d'une zone à une autre, sans avoir à les soulever.
- Tous les composants principaux sont facilement accessibles depuis la façade.
- Système de connexion THERMODUL créant une surface de travail sans obstacle lorsque les unités sont connectées ensemble, évitant ainsi à la saleté d'entrer dans des composants vitaux et facilitant le retrait des unités en cas de remplacement ou de maintenance.
- Manettes en métal avec une partie en silicone hygiénique « souple » pour faciliter la manipulation et le nettoyage. Le design spécial des manettes évite l'infiltration des liquides ou de la salissure dans les composants vitaux.
- Brûleurs avec combustion optimisée. Brûleur à triple circuit en fleur avec design anti-obstruction.
- [NOT TRANSLATED]

Construction

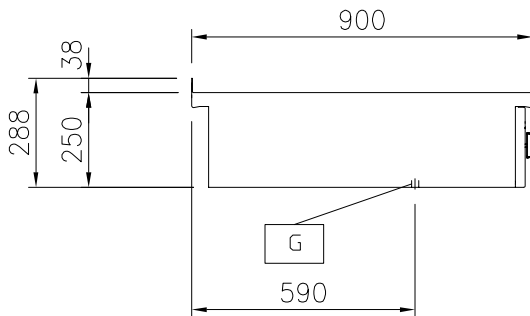
- Chaque brûleur est équipé d'une vanne manuelle de sécurité du thermocouple et d'une flamme principale protégée.
- Dessus épaisseur 2 mm en 1.4301 (AISI 304).
- Conception conforme à la norme DIN 18860_2 avec rebord anti-gouttes de 20 mm et un socle de en retrait de 70 mm.
- Surface plate pour réduire au minimum les zones cachées et faciliter le nettoyage de toutes les surfaces
- Protection contre l'eau IPx4.
- Cadre intérieur pour solidité extrême en 1.4301 (AISI 304).
- Unité conçu conformément à la norme DIN 18860_2 avec un bec d'égouttage de 20 mm.

APPROBATION: _____

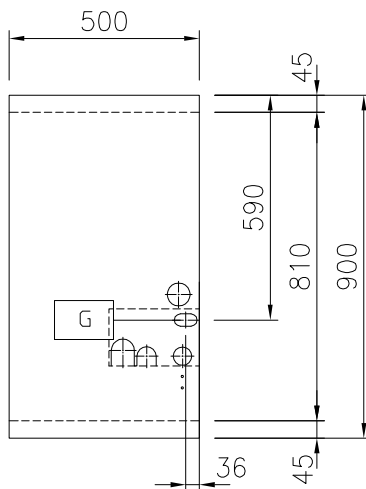
Avant



Côté


 EQ = Vis équipotentiel
 G = Connexion gaz

Dessus


Gaz

 Puissance gaz :
 589069 (MCGDABEOP0) 20 kW

Type de gaz Option :

Raccordement gaz : 1/2"

Informations générales

 Configuration : 1 côté fonctionnel, Top
 Puissance brûleurs avant ISO 9001; ISO 14001 - kW
 Puissance des brûleurs arrières 10 - 0 kW
 Dimensions des brûleurs arrières - mm Ø 70
 Dimension brûleurs avant - mm Ø 70
 Largeur extérieure 500 mm
 Profondeur extérieure 900 mm
 Hauteur extérieure 250 mm
 Poids net : 41 kg

Accessoires en option

- Rail de connexion avec dossieret 900mm PNC 912499
- Tablette de dressage 130mm, largeur 500mm PNC 912523
- Tablette de dressage 200mm, largeur 500mm PNC 912553
- Etagère rabattable, 300x900mm PNC 912581
- Etagère rabattable, 400x900mm PNC 912582
- Etagère latérale fixe, 200x900mm PNC 912589
- Etagère latérale fixe, 300x900mm PNC 912590
- Etagère latérale fixe, 400x900mm PNC 912591
- Kit rail de connection droit avec dossieret PNC 912981
- Kit rail de connection gauche avec dossieret PNC 912982
- Panneau arrière, 500x700, pour tops et éléments monoblocs avec dossieret PNC 913010
- Panneau arrière, 500x800, pour tops et éléments monoblocs avec dossieret PNC 913023
- Rail d'extrémité gauche avec dossieret, affleurant, 900mm PNC 913117
- Rail d'extrémité droit avec dossieret, affleurant, 900mm PNC 913118
- Rail d'extrémité gauche (12mm) pour éléments TL90 avec dossieret PNC 913208
- Rail d'extrémité droit (12mm) pour éléments TL90 avec dossieret PNC 913209
- U inox assemblage fourneau dos à dos. PNC 913226
- Insert profilé d=900 PNC 913232
- - NOT TRANSLATED - PNC 913288
- Panneau latéral gauche inox, 850x400mm, montage mural PNC 913636
- - NOT TRANSLATED - PNC 913637
- - NOT TRANSLATED - PNC 913638
- - NOT TRANSLATED - PNC 913639
- Kit montage mural - TL85/90 - Montage usine PNC 913649
- Support pour brûleur wok - thermaline 90 - 10kW PNC 913656